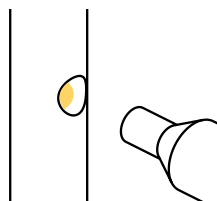


# MONTERINGSANVISNING

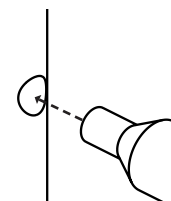
## LOG BARBORD



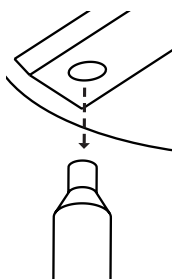
- 1** Legg litt trelim i alle hull.



- 2** Sett inn de korte mellomstokkene (1) i alle fire bein (2) stående vertikalt. Bruk gjerne en gummihammer for å få stokkene helt inn.



- 3** Sett bordplaten (3) i beina (2). Få beina helt inn i bordplaten ved å banke lett på toppen av platen.



- 4** Sørg for at bordet står rett. Nå kan alle sammenføyninger skrues sammen. En skrue i hvert hull.

